



Prawdziwe drzwi
prowadzą do
prawdziwego domu

Spis treści

06 Kolekcje

06 Arbo

10 Rycerska

16 AluTherm

20 Filmowa

24 Vintage

28 Klasyczna

32 Informacje techniczne

32 Standardy drzwi

34 Drzwi na miarę

37 Drzwi na lata

38 Drzwi w Twoim stylu

44 Bezpieczne drzwi

46 Inteligentne drzwi

47 Drzwi, które mówią o nas



**Chcesz, żeby był piękny, cichy, bezpieczny.
 Żeby jak najwięcej mówił o Tobie – Twoich gustach,
 pragnieniach, wyznawanych przez Ciebie wartościach.
 Żeby rodziły się w nim dobre emocje i szczerze gesty.
 I żeby nigdy nie brakowało w nim ciepła.
 Po prostu chcesz, żeby był... prawdziwy.**

Prawdziwy dom potrzebuje prawdziwych drzwi. Takich z prawdziwego drewna, pozyskiwanego w zgodzie z naturą – czyli w zgodzie z Tobą i Twoją troską o dobro Najbliższych. Takich, które wyszły spod ludzkiej ręki, traktującej surowiec jak skarb, z miłością. Solidnych i trwałych niczym rodzinne więzi, bo zaprojektowanych z myślą o każdym domowym wyzwaniu. Strzegących ciepła i spokoju, których tak bardzo potrzebujesz, gdy wracasz z chłodnego, zabieganego świata. I w Twoim stylu. Takich, o jakich zawsze marzyłeś, a które my z marzenia zmieniliśmy w rzeczywistość.

Nasze drzwi tworzymy z najdoskonalszego materiału kompozytowego, jakim jest naturalne drewno – surowiec w 100% odnawialny, a więc prawdziwie ekologiczny.





Kolekcja Arbo

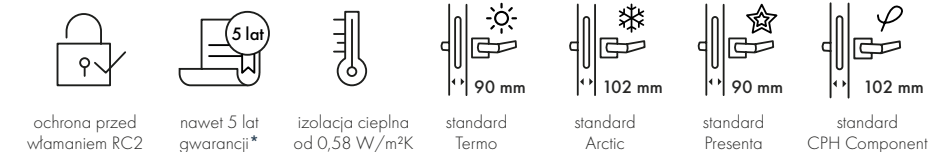
Kochamy drewno. To podstawa wszystkich naszych drzwi. Też je kochasz? Uważasz, że bez prawdziwych drewnianych drzwi nie ma prawdziwego domu? Poznaj kolekcję Arbo, opartą na naturalnym uroku prawdziwych drewnianych desek i pozwalającą w pełni docenić ich kolor, rysunek, fakturę oraz ciepło, z jakim przyjmują dotyk. Linearne deskowe układy sprawdzą się zarówno w domach zaaranżowanych oszczędnie, po nowatorsku, jak i tych w stylistyce rustykalnej.

Zdecyduj tylko, czy wolisz pion, czy poziom. O tym, że w parze z estetyką idą parametry techniczne nawet nie wspominamy. W miłości pewne rzeczy rozumie się bez słów.



model: Kverko | standard: Presenta | kolor: Winchester |
naświetla boczne: okładzina – aluminium, kolor – czarny,
szklenie – refleks grafit | antaba: Wala | szyld: Slim

CAL PRAWDZIWE
DRZWI



* Więcej na stronie www.drzwi-cal.pl




Wszystkie drzwi z tej kolekcji są dostępne w 17 ekologicznych, podkreślających rysunek dębu wykończeniach i niemal wszystkich kolorach świata z palety RAL.

📌 **Zobacz więcej na s. 38-39.**

od 5537 zł netto dąb na sośnie
od 6407 zł netto dąb

📌 **Cena dotyczy skrzydła wraz z ościeżnicą.**



ARB 1

Kverko

Winchester (dąb)
Antaba kwadratowa Wala RAL 9005
Okładzina ościeżnicy: aluminiowa w kolorze czarnym 9005,
opcja dostępna za dopłatą we wszystkich kolekcjach



ARB 2

Fago

Bezbarwny OLEJowany (dąb)

Warto wiedzieć



VAT na drzwi z montażem wynosi 8%, a nie 23%. Dlatego skorzystaj z usług profesjonalistów – Autoryzowanych Grup Montażowych (AGM) i zapłać mniej.



ARB 3

Pino

Winchester (dąb)



ARB 6

Karpeno

Bielony dąb OLEJowany (dąb)



ARB 4

Piceo

Winchester (dąb)
Aplikacja Blacha czarna 9005

Warto wiedzieć



Drzwi muszą w pełni zaspokajać Twoje potrzeby. Dlatego dajemy Ci możliwość decydowania nie tylko o estetyce, ale również o parametrach technicznych. Poznaj dostępne standardy wykończenia (s. 32).



ARB 7

Saliko


Złoty dąb N (dąb)



ARB 5

Acero

Bezbarwny OLEJowany (dąb)
Antaba kwadratowa Wala RAL 9005
Aplikacja Blacha czarna 9005






Kolekcja Rycerska

Dlaczego Rycerska? Bo drzwi z tej kolekcji są niczym rycerze naszych czasów. Naturalne, sprawdzające się od wieków drewno łączymy z najwyższego gatunku stalą inox, kortenowską lub spiekami kwarcowymi oraz specjalnie zaprojektowanymi okuciami. W ten sposób tradycyjny materiał zyskuje designerską zbroję, a drzwi pasują do wszystkich nowoczesnych aranżacji. Będziesz więc mieć prawdziwe drzwi drewniane (nie ze stali czy PCV) – piękne i zawsze dobrze strzegące Twojego domu.

Jeśli prawdziwy dom to dla Ciebie dom nowoczesny w stylistyce i rozwiązaniach technicznych, u swojego wejścia postaw rycerza z kolekcji Rycerskiej.



model: Jagienka | standard: Presenta | okładzina: stal kortenowska | wysokość: 2,5 m | antaba: Wala | szyld: Slim | czytnik linii papilarnych



- ochrona przed włamaniem RC2
- nawet 5 lat gwarancji*
- izolacja cieplna od 0,58 W/m²K
- standard Termo 78 mm
- standard Arctic 90 mm
- standard Presenta 90 mm
- standard CPH Component 90 mm

* Więcej na stronie www.drzwi-cal.pl



Wszystkie drzwi z tej kolekcji są dostępne w 21 ekologicznych, podkreślających rysunek drewna wykończeniach i niemal wszystkich kolorach świata z palety RAL.

! Zobacz więcej na s. 38-39.



RYC 11

Zawisza

Bielony dąb (okleina sękata)

od 3709 zł netto sosna / dąb na sośnie
od 4579 zł netto dąb

- !** Cena dotyczy skrzydła wraz z ościeżnicą.
- !** Zapytaj sprzedawcę o dodatkowe wzory.



RYC 13

Walkiria

Grafit 7016 (dąb)
Antaba kieszeniowa Wala



RYC 01

Dragon

Złoty dąb N (dąb)



RYC 12

Zyndram

Orzech N (dąb)



RYC 06

Longinus

RAL 7016 Antracyt (dąb)

Warto wiedzieć



Modny kolor antracytowy jest dostępny we wszystkich kolekcjach naszych drzwi. Podoba Ci się? Wybierz go do swojego domu.



RYC 03

Florian

RAL 9016 (sosna)



RYC 04

Jagienka

Winchester OLEJowany (dąb, okleina sękata)
Antaba kwadratowa Wala RAL 9005



RYC 14

Mszczuj 4s

Winchester (dąb)

Warto wiedzieć



Twoje bezpieczeństwo to nasz priorytet. Dlatego wszystkie drzwi wejściowe w standardach Termo, Arctic, Presenta i CPH Component oferujemy w europejskiej klasie antywłamaniowości RC2, a opcjonalnie – również w klasie RC3 (standard Termo). Wszystkie pakiety szybowe cechują się klasą antywłamaniową P4.



Designerska Jagienka

Jagienka to drzwi wyjątkowe – w okleinie dębowej lub sosnowej prezentują się naprawdę znakomicie. Ale ten model oferujemy również w czterech designerskich okładzinach.

Możesz „ubrać” swoje drzwi np. w bardzo modną stal kortenowską, łupek kwarcytowy, spiek kwarcowy lub aluminium. I zawsze będziesz mieć pewność: to drzwi jedyne w swoim rodzaju – prawdziwe, drewniane, a z zewnątrz zaskakujące swoim szczególnym pięknem i dodatkowo zabezpieczone przed niekorzystnymi warunkami atmosferycznymi.



Łupek kwarcytowy

Tym pięknym naturalnym kamieniem, pozyskiwanym metodą odspajania mechanicznego, pokrywamy skrzydło oraz ościeżnicę drzwi Jagienka (w standardzie Presenta z ukrytymi zawiasami).



Spiek kwarcowy

Ta okładzina produkowana jest z naturalnych zmielonych skał granitowych z dodatkiem barwników. Kiedy pokrywamy nią drzwi Jagienka, uzyskujemy nie tylko niesamowity efekt wizualny, ale także optymalną twardość oraz odporność na pazurki psa lub kota. Ościeżnicę najlepiej obłożyć dopasowanym aluminium.



Stal kortenowska

Specjalna antykorozyjna blacha wygląda na autentycznie zardzewiałą, jednak tak naprawdę jest pokryta piękną patyną. Stal kortenowska dodatkowo chroni drewniane drzwi przed słońcem, mrozem i deszczem oraz uszkodzeniami mechanicznymi.



Aluminium

Okładzina aluminiowa nadaje drewnianym drzwiom Jagienka ultranowoczesny wygląd – idealnie pasujący do modernistycznej architektury. Naturalne drewno zapewnia znakomitą termoizolację, a aluminium – dodatkową odporność na czynniki zewnętrzne. W tym wykończeniu prawdziwe drzwi świetnie pasują do najpopularniejszych bram garażowych czy okien plastikowych.



Kolekcja AluTherm

Chcesz, żeby Twoje prawdziwe drewniane drzwi potrafiły więcej? Nic dziwnego – prawdziwy dom wymaga wielozadaniowości. Z tą myślą stworzyliśmy kolekcję AluTherm, charakteryzującą się zastosowaniem okładzin aluminiowych od zewnętrznej strony drzwi. Wykorzystywane w lotnictwie i robotyce aluminium jest odporne na warunki atmosferyczne i przyjazne w pielęgnacji, jednocześnie nie odbiera uroku i właściwości termicznych drewnu zastosowanemu od wewnątrz domu.

Możesz w pełni cieszyć się efektem synergii dwóch materiałów. Wielki wybór kolorów powłoki aluminiowej, w tym drewnopodobnych, pozwoli Ci idealnie dopasować drzwi do okien i bram garażowych.



model: Megacal | standard: Presenta | kolor: 3-12 | naświetla boczne: kolor – 3-12, szklenie – refleks brąz | antaba: Wala | szyld: Diva



- ochrona przed włamaniem RC2
- 5 lat gwarancji*
- izolacja cieplna od 0,58 W/m²K
- standard Termo 82 mm
- standard Arctic 94 mm
- standard Presenta 94 mm
- standard CPH Component 94 mm

* Więcej na stronie www.drzwi-cal.pl



Wszystkie drzwi z tej kolekcji dostępne są w prawie wszystkich kolorach świata palety RAL. Okładziny zewnętrzne mogą być matowe lub brokatowe (także Antracyt kwarc), a od środka – w 21 wykończeniach podkreślających rysunek drewna.

📌 Zobacz więcej na s. 38-39.

od 7250 zł netto sosna / dąb na sośnie
od 8120 zł netto dąb

- 📌 Cena dotyczy skrzydła wraz z ościeżnicą.
- 📌 Zapytaj sprzedawcę o dodatkowe wzory.



ALU 02

Dekasuw

RAL 7016 Antracyt



ALU 11 INX

Zeptolnox

RAL 6033



ALU 01

Decyuran

Okładzina Alu Decormat - folia drewnopodobna Żłoty dąb



ALU 05

Megacal

RAL 9011
Antaba kwadratowa Wala



ALU 04

Gigaball

RAL 7045

Warto wiedzieć



Drewno i aluminium to znakomite połączenie naturalnego ciepła i ponadczasowego piękna z najwyższą trwałością, bezpieczeństwem i łatwą konserwacją. Korzystaj z tego wyjątkowego mariażu.



ALU 09 INX

Nanolnox

Antracyt kwarc

Warto wiedzieć



Mamy ponad sto rodzajów okładzin aluminiowych dedykowanych kolekcji AluTherm. Możesz też wybierać spośród praktycznie wszystkich kolorów świata, dostępnych w trzech fakturach: gładkiej, drobnostrukturalnej i brokatowej. Sięgnij po kolory z wzornika kolorów CAL albo palety RAL lub NCS.





Kolekcja Filmowa

Każdy dom to inna opowieść. Żeby uczynić ją wyjątkową, do obsady włącz... prawdziwe drewniane drzwi. Te z kolekcji Filmowej naprawdę potrafią zabłysnąć – ich znak rozpoznawczy stanowi szkło. Szyby mogą być malowane i fazowane lub przybrać praktyczną postać lustra weneckiego. Dzięki ich zestawieniu z ciepłym rysunkiem naturalnego drewna drzwi po gwiazdorsku radzą sobie w domach, w których podąża się za trendami.

Drzwi z kolekcji Filmowej scalają dwie natury niczym najlepsi aktorzy – efektownie i nie poddając się działaniu czasu. Szybko okazuje się, że pisany jest im pierwszy plan. Nie bez powodu nadaliśmy im imiona największych gwiazd kina.


- wyposażenie odpowiadające antywłamaniowej klasie RC2
- nawet 5 lat gwarancji*
- izolacja cieplna od 0,58 W/m²K
- standard Termo 78 mm
- standard Arctic 90 mm
- standard Presenta 90 mm

* Więcej na stronie www.drzwi-cal.pl



Wszystkie drzwi z tej kolekcji są dostępne w 21 ekologicznych, podkreślających rysunek drewna wykończeniach i niemal wszystkich kolorach świata z palety RAL.

! Zobacz więcej na s. 38-39.



model: Sophia | standard: Arctic | okleina: sękata | szklenie: step czarny fazowany z polem przejerym | klamka: Diva



FILM 06

Greta

Winchester (okleina sękata)

od 4998 zł netto sosna / dąb na sośnie
od 5868 zł netto dąb


- !** Cena dotyczy skrzydła wraz z ościeżnicą.
- !** Zapytaj sprzedawcę o dodatkowe wzory.



FILM 09

Marlene

RAL 3020 (dąb)



FILM 02

Brigitte

RAL 9016 (sosna)



FILM 10

Marylin

Winchester (dąb)



FILM 04

Elizabeth

Bielony dąb (okleina sękata)

Warto wiedzieć



Stawiasz na elegancję?
Wybierz unikatową opcję na rynku
– szyby fazowane.



FILM 05

Grace

Antracyt OLEJowany (dąb)

Warto wiedzieć



Drzwi drewniane mają służyć Ci przez lata. Dlatego dół skrzydła zabezpieczamy blachą, która chroni szkło przed przypadkowym uszkodzeniem.






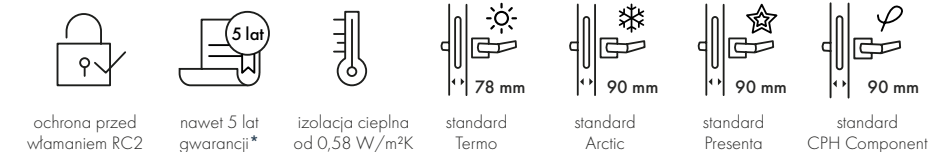
Kolekcja Vintage

Prawdziwy dom musi mieć klimat. A ten zależy od ludzi, którzy w nim mieszkają. Klimat to również efekt działań zmierzających do tego, by dom był piękny i niepowtarzalny. Dzięki kolekcji Vintage możesz sprawić, że Twój dom już od drzwi będzie miał unikatowy styl retro. Specjalnie selekcjonowane, ręcznie obrabiane drewno, możliwość stworzenia oryginalnego portalu z użyciem naświetli bocznych, górnych lub witraży, perfekcyjne wykończenie... Oto prawdziwe drewniane drzwi w klimacie vintage.

Krótko: wyszukana elegancja z klasycznym sznytem. I z wyczuciem czasów. Bo konstrukcja modeli z tej kolekcji odpowiada wymogom domów energooszczędnych, spełnia najwyższe normy bezpieczeństwa, doskonale izoluje. Bez względu na... klimat.



model: Lhotse | standard: Arctic | kolor: Norton | klamka: Diva



* Więcej na stronie www.drzwi-cal.pl



Wszystkie drzwi z tej kolekcji są dostępne w 21 ekologicznych, podkreślających rysunek drewna wykończeniach i niemal wszystkich kolorach świata z palety RAL.

📌 Zobacz więcej na s. 38-39.



VIN 02

Wiktoria

Orzech N (dąb)

od 3815 zł netto sosna / dąb na sośnie
od 4685 zł netto dąb

- 📌 Cena dotyczy skrzydła wraz z ościeżnicą.
- 📌 Zapytaj sprzedawcę o dodatkowe wzory.



VIN 03

Adelajda

RAL 9016 (dąb)



VIN 09

Długie

Teak (dąb, okleina sękata)



VIN 11

Okrągłe

Winchester OLEJowany (dąb)



VIN 10

Garbaś

RAL 6029 (sosna)



VIN 12

Zelwa

Ciemny teak (dąb)

Warto wiedzieć

Nasze drzwi możemy wyposażyć w szereg inteligentnych rozwiązań, które przybliżą Twój dom do domu jutra, a Tobie zapewnią komfort i spokój. Steruj drzwiami i nadzoruj ich otwieranie za pomocą smartfona! Zobacz więcej na s. 46.



VIN 05

Lhotse

RAL 9016 (dąb)

Warto wiedzieć

Efekty wizualne jak za starych dobrych czasów. A za nimi technologia jak z przyszłości. Vintage to dzisiaj bardzo przemyślany kierunek. Przemysł to!






Kolekcja Klasyczna

Czasy się zmieniają. A jednak pewne rzeczy pozostają niezmiennie, dostarczając poczucia spokoju, stabilizacji, harmonii. Dlatego w prawdziwym domu zawsze będzie miejsce dla klasyki i prawdziwych drewnianych drzwi. Jeśli więc w swoim szukasz tradycyjnych rozwiązań aranżacyjnych, mebli z litego drewna, przedmiotów z duszą... I nawet jeśli Twoja przestrzeń to znak nowoczesności i minimalizmu, ale mimo to chętnie postawisz w niej stary rodzinny kredens... Pomyśl o klasycznych drzwiach.

W kolekcji Klasycznej znajdziesz ponadczasowe wzory o sprawdzonej rzemieślniczej konstrukcji. Piękne i szlachetne. Gwarantujące ciepło i ciszę. Tradycyjne, a jednak tak zaawansowane, by zostać z Tobą na zawsze.



model: Koruna | standard: Komfort | kolor: RAL 1018 | naświetla boczne i górne:
kolor – RAL 9016, szklenie – okienne | klamka: Solid

- wyposażenie odpowiadające antywłamaniowej klasie RC2
- nawet 5 lat gwarancji*
- izolacja cieplna od 1,3 W/m²K
- standard Komfort 65 mm

* Więcej na stronie www.drzwi-cai.pl



Wszystkie drzwi z tej kolekcji są dostępne w 21 ekologicznych, podkreślających rysunek drewna wykończeniach i niemal wszystkich kolorach świata z palety RAL.

! Zobacz więcej na s. 38-39.

od 4092 zł netto sosna
od 4962 zł netto dąb

- !** Cena dotyczy skrzydła wraz z ościeżnicą.
- !** Zapytaj sprzedawcę o dodatkowe wzory.



KLAS 03

Koruna

Orzech N (dąb)



KLAS 08

Szczeliniec

Ciemny teak (dąb)



KLAS 01

Czantoria

Winchester (dąb)



KLAS 07

Sokół

RAL 6028 (sosna)



KLAS 13

Równica

Teak (sosna)

Warto wiedzieć

Na życzenie zmieniamy wysokość i szerokość drzwi oraz pogrubiamy ościeżnicę. Wyznajemy zasadę, że nie ma rzeczy niemożliwych – wystarczy elastyczne podejście i profesjonalna analiza uwarunkowań. Powiedz więc, co możemy dla Ciebie zrobić.



KLAS 10

Śnieżka

RAL 9016 (sosna)

Warto wiedzieć

Każdy projekt traktujemy indywidualnie. Naświetla i witraże pozwalają nam tworzyć oryginalne portale w klasycznym stylu. Dostosuj dom do swoich upodobań!



KLAS 05

Skalniak

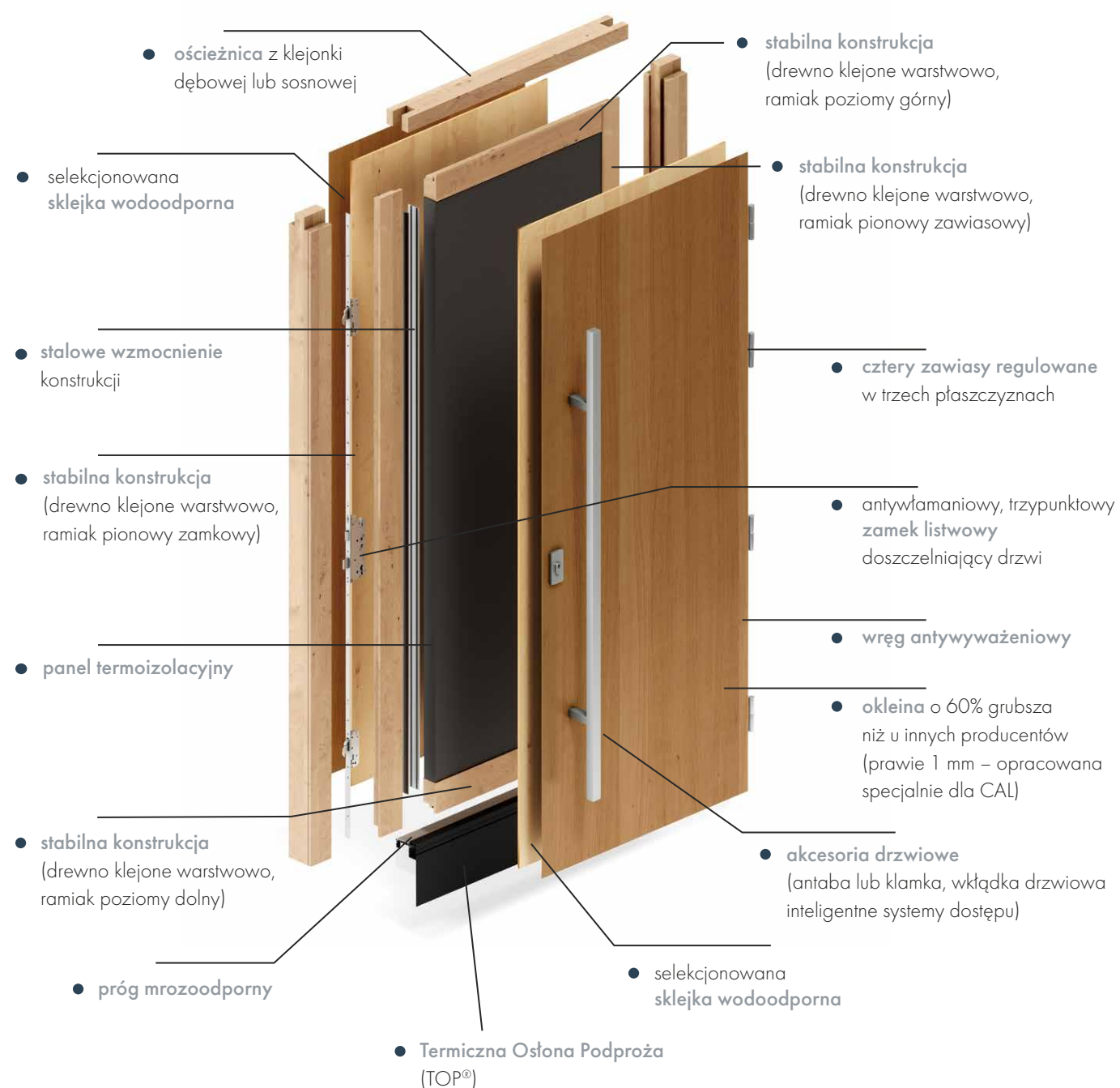
RAL 9017 (dąb)



Standardy drzwi

Wybrałeś drzwi? Wybierz jeszcze standard wykończenia: Termo, Arctic, Presenta, Komfort lub CPH Component. Drzwi w tych standardach różnią się grubością (a więc parametrami termoizolacyjności i dźwiękochłonności), liczbą uszczelek, okuciami i klasą odporności na włamanie.

Wszystkie informacje na temat standardów znajdziesz w tabeli.



	Termo	Arctic	Presenta	Komfort
Izolacyjność termiczna (Ud)	0,9 drzwi sosnowe i dębowe pełne i szklone	0,58 drzwi sosnowe pełne referencyjne	0,81 drzwi sosnowe i dębowe pełne i szklone	1,3 drzwi sosnowe i dębowe pełne i szklone
Klasa antywłamaniowa	certyfikowana RC2* / RC3**	certyfikowana RC2*	certyfikowana RC2*	wyposażenie odpowiadające RC2
Grubość skrzydła	78 mm / 82 mm*** / 90 mm****	90 mm / 94 mm*** / 102 mm****	90 mm / 94 mm***	65 mm
Wzmocnienie ramy skrzydła	stalowe lub aluminiowe	stalowe lub aluminiowe	aluminiowe	stalowe lub aluminiowe
Ościeżnica drewniana (szer./gł.)	65 / 105 mm	65 / 105 mm	88 / 90 mm	65 / 105 mm
Zawiasy regulowane w 3 płaszczyznach (szt.)	4	4	3 zawiasy ukryte	4
Zamek	3-punktowy listwowy	3-punktowy listwowy automatyczny	3-punktowy listwowy automatyczny	3-punktowy listwowy
Zestaw szybowy antywłamaniowy P4	3-szybowy	3-szybowy	3-szybowy	2-szybowy
Uszczelki (szt.)	2	3	2	2
Próg mrozoodporny	● ● ● ● ●	● ● ● ● ●	● ● ● ● ●	● ● ● ● ●
Kolekcje	Arbo, Rycerska, AluTherm, Vintage, Filmowa	Arbo, Rycerska, AluTherm, Vintage, Filmowa	Arbo, Rycerska, AluTherm, Vintage, Filmowa	Klasyczna

* Nie dotyczy kolekcji Filmowej.

** Wybrane wzory bez przeszkleń, za dopłatą.

*** Grubość kolekcji AluTherm.

**** Grubość kolekcji Arbo.

NOWOŚĆ

Certified Passive House Component (standard CPH Component) – pierwsze na polskim rynku drzwi zewnętrzne (także z naswietlami) z certyfikatem Passive House Institute w Darmstadt. Certyfikat ten potwierdza, że nasze drzwi stanowią doskonale rozwiązanie dla wszystkich tych, którym zależy na termoizolacji i szczelności oraz że mogą być one stosowane w domach pasywnych. Badanie parametrów i certyfikacja obejmowała również system montażu drzwi. Dotyczy wybranych modeli.



ID 1483ds03

Drzwi na miarę

Od lat specjalizujemy się w nietypowych rozwiązaniach. Dlatego jesteśmy w stanie spełnić praktycznie wszystkie Twoje życzenia dotyczące szerokości i wysokości drzwi, kształtu, szklenia, naświetli itd. Możesz więc mieć drzwi, jakie sobie tylko wymarzysz – prawdziwe, drewniane i tylko Twoje.



model: Jagienka | standard: Presenta | kolor: Winchester | blenda górna: kolor – Winchester | klamka: Solid



model: Jagienka | standard: Presenta | kolor: Winchester | naświetle górne: kolor – Winchester, szklenie – szyba mleczna | klamka: Solid



model: Kverko | standard: Presenta | kolor: Winchester | blenda górna i elementy ościeżnicy obłożone panelami aluminiowymi, kolor – RAL 9005 | klamka: Solid



model: Jagienka | standard: Termo | kolory: czerwony (od zewnątrz), Dąb sękaty (od wewnątrz) | skrzydła ślepe | klamka: Solid



model: Kverko | standard: Presenta | kolor: Winchester | dostawka: kolor – Winchester, szklenie – lustro weneckie zlicowane z płaszczyzną skrzydła | klamka: Diva



model: Kverko | standard: Presenta | kolor: Winchester | dostawka boczna i elementy ościeżnicy obłożone panelami aluminiowymi, kolor – RAL 9005 | aniaba: prostokątna z mocowaniem prostym | szyld: pierścieniowy



model: Kverko | standard: Presenta | kolor: Winchester | dostawka: kolor – Winchester, szklenie – szyba mleczna | klamka: Diva

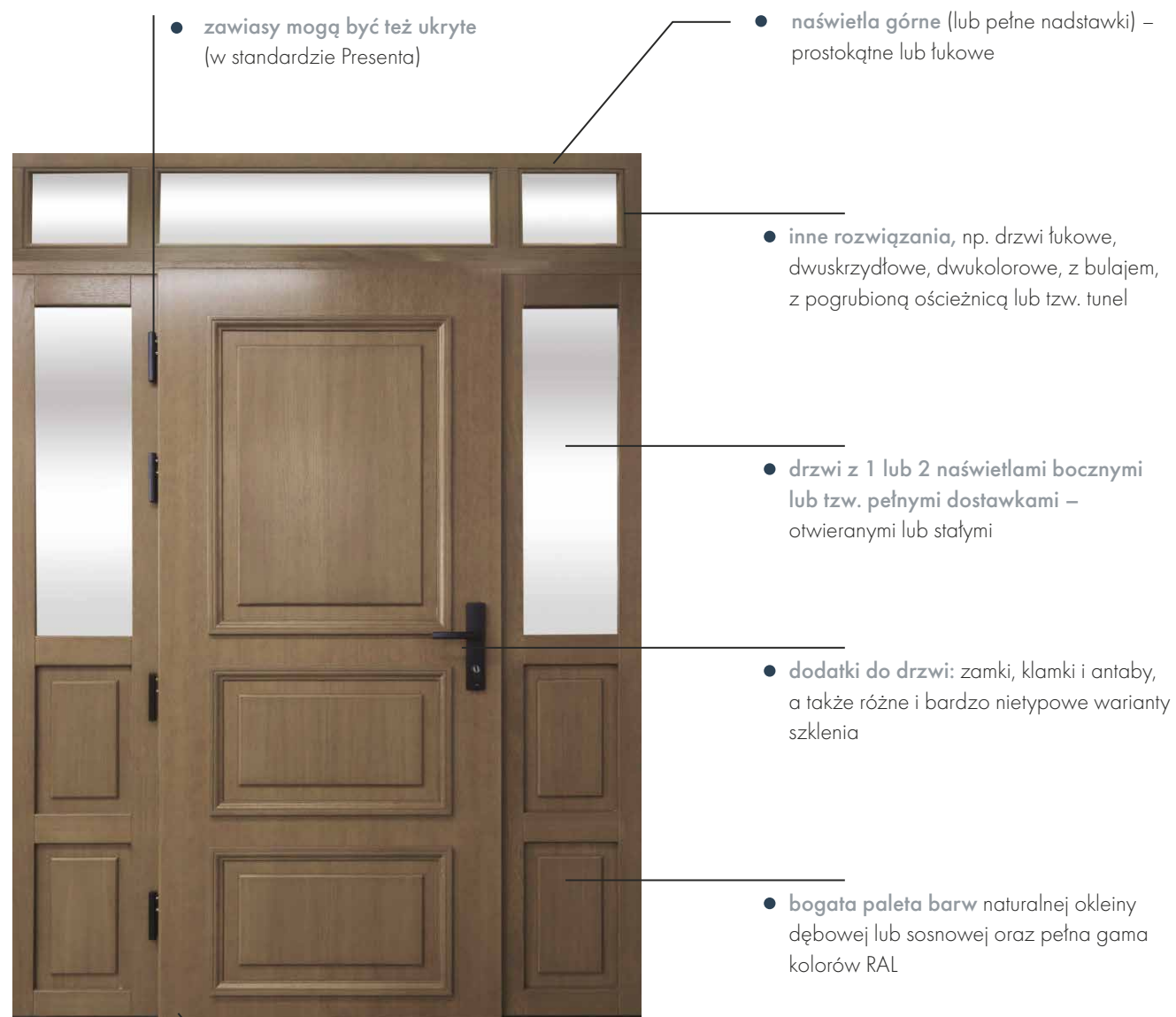


model: realizacja indywidualna | kolor: RAL 7016 Antracyt | dwa skrzydła | wzór z motywem diamentów | szklenie: szyby mleczne | klamka: Solid



model: Jagienka | standard: Termo | kolor: Winchester | naświetla boczne: kolor – RAL 7016 Antracyt, szklenie – szyby mleczne | klamka: Diva

Masz tyle możliwości!



- zawiasy mogą być też ukryte (w standardzie Presenta)

- naświetla górne (lub pełne nadstawki) – prostokątne lub łukowe

- inne rozwiązania, np. drzwi łukowe, dwuskrzydłowe, dwukolorowe, z bulajem, z pogrubioną ościeżnicą lub tzw. tunel

- drzwi z 1 lub 2 naświetłami bocznymi lub tzw. pełnymi dostawkami – otwieranymi lub stałymi

- dodatki do drzwi: zamki, klamki i antaby, a także różne i bardzo nietypowe warianty szklenia

- bogata paleta barw naturalnej okleiny dębowej lub sosnowej oraz pełna gama kolorów RAL

- nietypowe rozmiary: wysokość skrzydła do 2500 mm oraz do 3000 mm z naświetlem górnym. **Maksymalna szerokość drzwi wraz z naświetłami bocznymi to 2950 mm – całość w klasie antywłamaniowej RC2**

Drzwi na lata

TOP® 50% taniej przy zakupie dowolnych drzwi zewnętrznych CAL.



Chcesz, żeby drzwi Twojego domu były nie tylko niezawodne, ale także zachowały swoje piękno na długie lata użytkowania. Rozumiemy to doskonale. Dlatego też mamy dla Ciebie kilka rozwiązań, które zdecydowanie podnoszą ich trwałość.



Próg mrozoodporny z TOP®

Próg ROTO

w cenie drzwi

Niski próg mrozoodporny ROTO to innowacyjna konstrukcja zapewniająca stabilniejsze osadzenie drzwi, a jednocześnie zmniejszająca zużycie energii cieplnej. Próg ten nie przepuszcza wody, nie przemarza i ma zaledwie 20 mm wysokości ponad poziom podłogi. Jego termoizolacyjność może być jeszcze lepsza dzięki zastosowaniu Termicznej Osłony Podproża® zabezpieczającej budynek przed przemarzaniem.



Narożnik CAL w standardzie Arctic 90 mm z widocznymi zawiasami i progiem mrozoodpornym z TOP®.

TOP®. Termiczna Osłona Podproża

opcja za dopłatą

Jest to opatentowane (P402608) przez nas rozwiązanie – zwarte i bardzo wytrzymałe wypełnienie termoizolacyjne (eliminuje mostki termiczne) umieszczone pod progiem drzwi i zwiększające stabilność mocowania ościeżnicy oraz skrzydła. Jako zabezpieczenie miejsca pod TOP® proponujemy trwałą, termoizolacyjną belkę podwalinową z Purenitu®.

Naturalna okleina – blisko 1 mm!

Nasze okleiny mają dużo więcej drewna – 0,8 mm (inni producenci zwykle oferują prawie 2 razy cieńszą okleinę 0,5 mm). A im grubsza okleina, tym drzwi są trwalsze, odporniejsze na uderzenia, ładniej się starzeją i dłużej zachwycają naturalnym rysunkiem – bez tzw. przeszlifów i przebić klejowych. Łatwiej je też odnowić, jeśli po latach będzie taka konieczność. **Wszystko zgodnie z proekologiczną ideą Less Waste, którą kierujemy się od zawsze.**

Pielęgnacja

O drzwi trzeba dbać, jak o każdy pracujący element domu. Jeśli chcesz, aby nawet po wielu latach intensywnego użytkowania wyglądały jak nowe, zabezpieczaj je 2-3 razy w roku środkiem pielęgnacyjnym bez substancji alkalicznych i rozpuszczalnikowych. Polecamy zestaw Ottimo Door Care – ekologiczne środki do czyszczenia, odświeżania i regeneracji drewnianych powierzchni.




Drzwi w Twoim stylu


Piękne i funkcjonalne drzwi. Dokładnie takie, jakie chcesz. Prawdziwe, dobrze zaprojektowane, z niepowtarzalnym rysunkiem naturalnego drewna. Zabezpieczone ekologicznymi lakierami lub olejowoskami.

Bez trudu dopasujesz je do stylu, koloru elewacji i architektury budynku, a także innych elementów stolarki, takich jak plastikowe okna czy metalowe bramy garażowe.


Sosna



Teak



Afrozja



Ciemny teak



Orzech

Dąb OLEJOWANY

NOWOŚĆ



Bezbarwny



Antracyt



Bielony




Winchester



Paleta kolorów RAL i NCS

Wybierając kolor z palety RAL, za niewielką dopłatą masz do dyspozycji niemal wszystkie kolory świata.

Dąb



Teak



Ciemny teak



Bielony dąb




Stary dąb




Winchester




Afrozja



Złoty dąb N




Orzech N



Heban



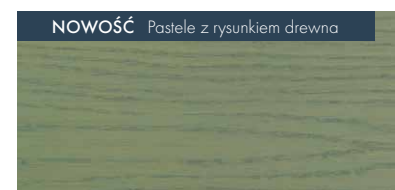
RAL 9016 Biały



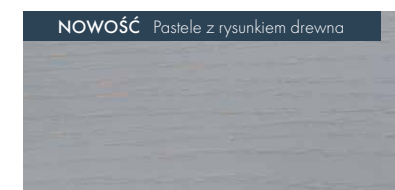
RAL 7016 Antracyt



Lakier bezbarwny



Norton



Burford



Bourton

Ekologiczne lakierowanie

System lakierowania CAL opiera się na wodorozcieńczalnych lakierach – niezwykle trwałych, a jednocześnie bezpiecznych dla środowiska. System powłok lakierowych wydobywa i podkreśla piękno naturalnego drewna (optymalna transparentność), a także pozwala drewnu „oddychać”. Lakierowana powierzchnia po wyschnięciu jest odpowiednio gładka, twarda i elastyczna. Różnice w barwie, usłojeniu i strukturze wynikają z niepowtarzalnych cech naturalnego surowca, jakim jest drewno. Dlatego kolory i wzory zostały przedstawione w tym katalogu tylko poglądowo, bo żadna wizualizacja nie odda w 100% piękna Twoich absolutnie niepowtarzalnych drzwi.

Drzwi pasujące do bram i okien

Prawdziwe drewniane drzwi pełnią w domu szczególną funkcję. Pracują przez cały rok, każdego dnia – rano, w południe i wieczorem. Otwierają się i zamykają. Chronią domowników przed nieproszonymi gośćmi. Są trwałe, niezawodne i, co ważne, dopasowane kolorystycznie do najpopularniejszych kolorów okien plastikowych i bram garażowych dostępnych na rynku, takich jak Złoty dąb, Orzech, Winchester lub Antracyt kwarc.

model: Megacal | standard: Termo |
kolor: RAL 7016 Antracyt | klamka: Solid



Szklenie w drzwiach

Jakie szyby otrzymasz w standardzie?

- termoizolacyjne, jedno- i dwukomorowe ze szkłem niskoemisyjnym i „ciepłymi ramkami”
- antywłamaniowe w klasie P4A, czyli w jednej z wyższych klas bezpieczeństwa antywłamaniowego. Szyba klasy P4 jest odporna na przebicie i rozbicie tępym lub ostrym narzędziem. Składa się z dwóch tafli szkła o grubości 4 mm, połączonych ze sobą czterema foliami PVB 0,38 mm.
- przeciwsłoneczne – szkła barwione w masie, refleksyjne, wysokoselektywne.



Jakie zestawy szybowe możesz wybrać opcjonalnie?

- z ozdobnym szkłem ornamentowym
- z witrażem
- ze szkłem piaskowanym lub mlecznym
- ze szprosami wewnątrzszybowymi lub wiedeńskimi naklejanymi na szybę
- z lustrem weneckim odbijającym część światła i zapewniającym intymność – pozwalającym zobaczyć, co dzieje się za drzwiami, samemu pozostając niewidocznym z zewnątrz.

Pakiet szybowy 2-komorowy to standard w drzwiach CAL

Wybierz rodzaj szkła



Szkło dekormat



Szkło piaskowane z paskami przeziernymi




Szkło okienne



Szkło mleczne



Szkło refleks brąz



Szkło refleks grafit

Klamka czy antaba?

To Twoja decyzja. Wszystkie akcesoria drzwiowe powinny do siebie pasować i umiejętnie podkreślać styl architektoniczny Twojego domu. To ważne.

Więcej dodatków do Twoich drzwi na stronie drzwi-cal.pl.

i Antaby od 470 zł netto

i Klamki od 230 zł netto



Antaba x7zO

model: z29 | kolor: stal nierdzewna satynowana

Antaba x7zO

model: z11 | kolor: olejowane drewno dębowe, wsporniki czarne

Antaba AXA

kolor: F6 Inox | pozostałe kolory: F4 Stare złoto, F8 Czarny, F9 Tytan

Diva

kolor: F9 Tytan | pozostałe kolory: F4 Stare złoto, F6 Inox

Prestige

kolor: F6 Inox | pozostałe kolory: F4 Stare złoto, F9 Tytan

Jupiter

kolor: F8 Czarny | pozostałe kolory: F4 Stare złoto, F6 Inox, F9 Tytan



Warto wiedzieć **i**

Zapytaj także o wizjer, kołatkę drzwiową, odbojnik i samozamykacz.



Antaba kieszeniowa

podchwyt chowany



Szyldzik pierścieniowy

Antaba WALA Q10

kwadratowa z mocowaniem prostym | dostępne kolory: stal nierdzewna, kolory RAL | opcje: czytnik linii papilarnych, dzwonek

Warto wiedzieć **i**

Antaby zwykle są jednostronne (z drugiej strony drzwi montuje się klamkę), jednak na życzenie możemy wyposażyć drzwi w antaby z dwóch stron.

Warto wiedzieć **i**

Antaba to także element systemu inteligentnych drzwi. Na niej może znajdować się czytnik linii papilarnych, przycisk dzwonka lub przycisk odblokowujący drzwi.

Zobacz więcej na s. 46.

Wkładka profilowa klasy C

kolor: Mosiądz, Chrom | pokrętko w kolorach: F4 Stare złoto, F6 Inox, F8 Czarny, F9 Tytan

Oślonka na zawiasy

dostępne kolory: F4 Stare złoto, F6 Inox, F8 Czarny, F9 Tytan

Bezpieczne drzwi

Prawdziwy dom to miejsce, w którym wszyscy domownicy powinni czuć się absolutnie bezpiecznie. Dlatego też zadбай o każdy szczegół dotyczący zabezpieczeń antywłamaniowych. Wybierz poziom bezpieczeństwa swojego domu i zyskaj pewność, że nikt niepożądany nie naruszy Waszego spokoju.

RC2 i RC3 – standardy antywłamaniowe

Wszystkie drzwi w standardzie Arctic, Presenta i CPH Component mają certyfikowaną klasę antywłamaniowości RC2* i są wyposażone we wręg antywyważeniowy, trzypunktowe zamki Winkhaus oraz pakiety szybowe w klasie P4, a także antywłamaniowe wkładki i szyldy (opcjonalnie). O ich odporności na włamanie świadczą certyfikaty uzyskane w akredytowanych laboratoriach badawczych.

RC3 – zwiększone bezpieczeństwo

Oferujemy pierwsze na polskim rynku drzwi drewniane o podwyższonej klasie odporności na włamanie RC3 (opcja za dopłatą):

- skrzydło wzmocnione dwoma stalowymi płaszczami umieszczonymi pod powierzchnią sklejkę
- ościeżnice zabezpieczone profilami aluminiowymi
- 4 zawiasy o podwyższonej wytrzymałości
- pięciopunktowy zamek z opcją szybkiego ryglowania
- dwie wkładki antywłamaniowe klasy C
- szyldy i klamki antywłamaniowe klasy 4 z osłoną wkładki.

Bezpieczne naświetla**

Teraz możesz wybrać drzwi z naświetlami bocznymi w klasie antywłamaniowej RC2 (jedynie tak bezpieczne naświetla na rynku), wyposażonymi w zestawy szybowe ze szkłem antywłamaniowym klasy P4 – z systemem antywłamaniowego mocowania CAL.

Szyba klasy P4 to dwie tafle szkła o grubości 4 mm połączone ze sobą czterema foliami PVB 0,38 mm.

* Kolekcja Filmowa z wyposażeniem odpowiadającym klasie RC2.

** Opcja za dopłatą.


Warto wiedzieć



Szukasz na rynku drzwi wejściowych? Zawsze pytaj sprzedawców o certyfikat klasy antywłamaniowej i sprawdzaj, czy dotyczy on samych drzwi czy także naświetli.

Zamki do drzwi

M2.1 Zamek Winkhaus W standardach Termo i Komfort – w cenie drzwi



Podstawowy zamek listwowy trzypunktowy ryglowany jedną wkładką, otwierany klamką lub kluczem.

M2.1.1 Opcja za dopłatą



Podstawowy zamek M2.1 uzupełniony o niezależny zamek górny, do szybkiego ryglowania.

M3.1.1 W klasie RC3 – w cenie drzwi



Zamek listwowy pięciopunktowy z niezależnym zamkiem górnym, do szybkiego ryglowania. Podstawowy zamek w drzwiach klasy antywłamaniowej RC3.

AV3 W standardach Arctic, Presenta i CPH Component – w cenie drzwi

eAV3 Opcja za dopłatą



Zamek AV3 to zamek listwowy trzypunktowy ryglowany jedną wkładką, zamykany automatycznie, otwierany manualnie wkładką lub klamką. Podstawowy zamek w standardach Arctic, Presenta i CPH Component.

Zamek eAV3 – zamek doposażony w siłownik elektryczny do otwierania z użyciem czytnika linii papilarnych, klawiatury lub smartfona.

Inteligentne drzwi

Już nie potrzebujesz klucza, aby wejść do domu. Wystarczy smartfon albo palec dotykający czytnika linii papilarnych. Proste? Nawet bardzo. A jakie wygodne! Korzystaj z nowych rozwiązań technologicznych, które sprawią, że Twój dom będzie jeszcze bardziej przyjazny i bezpieczny.

Co może zastąpić tradycyjny klucz do drzwi?



CAL Connect Click
1750 zł netto

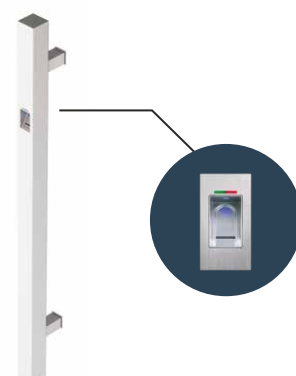
Solidny zamek eAV3 z przyciskiem w antabie odblokowującym drzwi



NOWOŚĆ

CAL Connect AirKey
2050 zł netto

Inteligentna wkładka do każdych drzwi CAL, pozwalająca wygodnie otwierać drzwi smartfonem lub kartą kodową.



CAL Connect Biometria
4200 zł netto

Solidny zamek eAV3 z czytnikiem linii papilarnych zamontowanym w skrzydle lub w antabie ze stali nierdzewnej.



CAL Connect Smart
7000 zł netto

Solidny zamek eAV3 sterowany smartfonem. Zaawansowany system pozwalający zdalnie otwierać drzwi z dowolnego miejsca świata i na bieżąco otrzymywać informacje na temat wszystkich wejść do domu oraz ostrzeżenia o niezamkniętych drzwiach.

CAL Connect Smart oferuje również funkcje czasowego ograniczenia dostępu wybranym użytkownikom, automatycznego odblokowywania drzwi i np. furki lub bramy garażowej, jeśli jesteś w pobliżu (geolokalizacja) lub powiadomienia firmy ochroniarskiej o włamaniu („cichy alarm”).

i Zarówno antaby, jak i smartfony do obsługi systemów inteligentnych drzwi nie są wliczone w cenę pakietów.


Drzwi, które mówią o nas

Podejdź bliżej, przyjrzyj się, przestudiuj każdy szczegół... Dotknij. Otwórz i zamknij. Czujesz? To prawdziwe drewniane drzwi. Prawdziwe nie tylko dlatego, że urzeczywistniają Twoje marzenia, ale również dlatego, że mówią prawdę o nas.

Inspiruje nas natura. Dlatego jesteśmy eco-friendly. Wdzięczni za każde drzewo, co roku w miejsce ściętych odsadzamy jeszcze więcej nowych – to nasza polityka „Drzewo za drzwi”. Zgodnie z zasadą, że nic w naturze nie powinno się marnować (Zero Waste), prowadzimy również Klinikę Drzwi, w której tym wysłużonym przywracamy blask. A każde nowe projektujemy tak, by służyły przez lata.

Jesteśmy firmą rodzinną, sygnowaną nazwiskiem założyciela, opartą wyłącznie na polskim kapitale. Dlatego tak ważne są dla nas rodzinne wartości – ciepło, zaufanie, zainteresowanie – które w naturalny sposób przekładamy na sferę kontaktów z Klientami. Chcemy, żeby byli pewni nie tylko naszego profesjonalizmu, ale również naszej troski. Dlatego podstawą naszej pracy uczyniliśmy drewno – materiał w pełni naturalny, zdrowy i chroniący zdrowie (termika, akustyka). Zabieganie o dobro użytkowników naszych drzwi po prostu jest nam pisane.

Sylwia Ciszewska
Dyrektor Zarządzająca CAL



Akcja sadzenia drzew na terenie Nadleśnictwa Szczebra koło Augustowa



Gdzie kupisz nasze drzwi?

www.drzwi-cal.pl

Wejdź na stronę drzwi-cal.pl i w zakładce „Gdzie kupić” znajdziesz pełen wykaz naszych punktów sprzedaży.

Każdy punkt został oznaczony pod względem dostępności Autoryzowanej Grupy Montażowej oraz ekspozycji drzwi zewnętrznych i wewnętrznych.

Z.S.B. CAL

Z Cywiński i wspólnicy spółka jawna

ul. Piaskowa 5, 16-400 Suwałki

tel. +48 87 563 11 55

biuro@drzwi-cal.pl



PRAWDZIWE
DRZWI

Informacje zawarte w katalogu nie stanowią oferty w rozumieniu Kodeksu Cywilnego. Ze względu na technikę druku przedstawione kolory mogą różnić się od rzeczywistych. Różnice kolorów, słoje i struktura tworzą naturalny i niepowtarzalny charakter naturalnego surowca, jakim jest drewno i nie mogą stanowić podstawy do reklamacji. Ilustracje, informacje techniczne, dane oraz opisy zawarte w tej publikacji odpowiadają stanowi rzeczywistości w momencie przekazywania do druku. Zastrzegamy sobie prawo do wprowadzania (bez uprzedzenia) zmian wymiarów, parametrów technicznych, wyposażenia i ulepszeń produktów w nim przedstawionych, wynikających z ciągłego dążenia do ulepszeń i rozwoju. Przed osadzeniem drzwi w otworze należy zapoznać się z instrukcją montażu. Mimo dołożenia wszelkich starań, aby publikacja zawierała pełne i dokładne informacje, nie ponosimy odpowiedzialności za braki lub nieścisłości, mogące się w niej pojawić. Ceny detaliczne zawarte w katalogu stanowią średnie ceny rynkowe w kolorach podstawowych z wyposażeniem standardowym. Niniejszy katalog nie ustala cen sprzedaży. Wszystkie ceny w niniejszym katalogu podane są w polskich złotych (PLN). Błędy cenowe nie mogą być podstawą do jakichkolwiek roszczeń, w tym roszczeń prawnych. Data wejścia w życie: 01.02.2020 r., z dniem tym wszystkie pozostałe wydawnictwa CAL – dotyczące tego samego asortymentu – tracą ważność.

UWAGA: wszystkie wyroby CAL produkowane są na indywidualne zamówienie konsumenta i wyposażane zgodnie z jego życzeniem.